

# LUCERNARI

## CARATTERISTICHE GENERALI E VOCI DI CAPITOLATO

EDILUX® 2: a due falde, a parete singola o doppia

EDILUX® 3: ad arco, a parete singola

EDILUX® 4: ad arco, a parete doppia

### Struttura:

In profili estrusi di alluminio, prodotti in conformità alla normativa UNI 9006/1ª parte (lega6060) nei seguenti tipi:

- grezzo
- anodizzato argento
- elettrocolore nero
- verniciato RAL standard

costituita da centine con tipologie a doppia falda e profili curvati ad arco a passo modulare costante.

Profili perimetrali di contenimento lastre con gocciolatoio continuo.

Guarnizioni in EPDM e viterie Inox.

### Copertura:

A parete singola o a parete doppia mediante l'impiego di lastre alveolari o compatte di policarbonato protetto U.V., autoestinguenti classe 1, con elevate caratteristiche di resistenza all'urto (antigrandine);

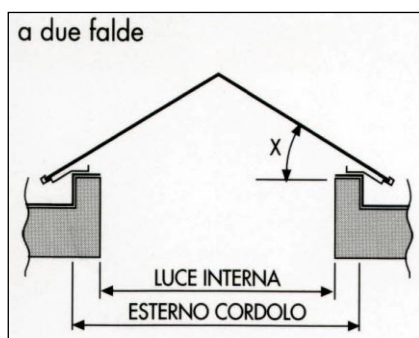
in alternativa lastre compatte di polimetilmetacrilato nei colori trasparente neutro, opale e bronzo standard

I lucernari EDILUX® sono progettati e realizzati su disegno architettonico e misure speciali

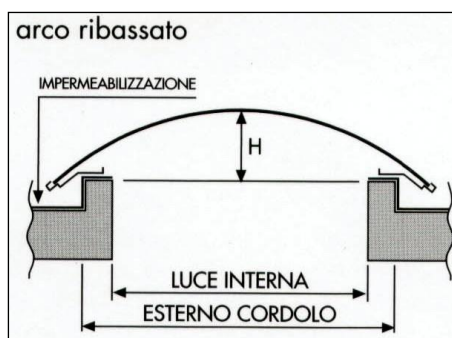
### Aperture:

Gli elementi apribili del tipo a sporgere sono realizzati con telai in alluminio e dimensioni in larghezza pari al modulo strutturale; meccanismi manuali, elettrici e sistemi antincendio.

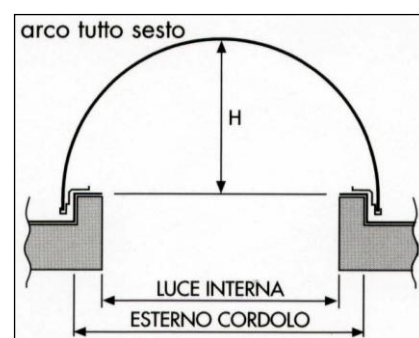
## TIPOLOGIE COSTRUTTIVE



$X = 30^\circ - 45^\circ$  variabile a progetto



$H = 1/7 - 1/2 E$  (variabile a progetto)



# LUCERNARI EDILUX®

